














# Pflegehinweise und ihre Bedeutung

	Waschen in der Waschmaschine, Temperatur entsprechend der Angaben
	Balken unter dem Bottich, Waschgang Pflegeleicht/Feinwaschgang. Hier bei 40°, andere entsprechend der Zahl
	Doppelter Balken: Besonders schonend waschen bzw. Feinwaschgang oder Wollwaschgang. Hier bei 30°, andere entsprechend der Zahl
	Handwäsche: Kalt oder lauwarm, 30 bis max. 40° Celsius
	Kalt waschen
	Nicht waschen, ggf. ist Reinigung erforderlich
	Wäsche darf in den Wäschetrockner
	Wäsche darf nicht in den Wäschetrockner
	Trocknen bei hoher Temperatur

	Lauwarm bügeln
	Warm bügeln
	Heiß bügeln
	Nicht bügeln
<b>Schleudern</b>	Ist ein Schonwaschgang gefordert, nur bei niedriger Drehzahl schleudern Extrem empfindliche Wäsche (z. B. Seide, Wolle) erfordert meist Handwäsche; dann nicht schleudern